
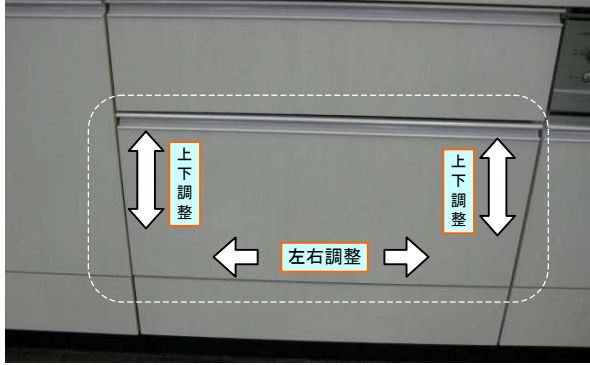



# ☆引出の調整方法 (ヘアリング式レールソフトクローズ付)

木製キャビネット用  
[ヘティヒ社製 イノテックレール]

◇引出前板の上下, 左右, 前後方向の調整が出来ます。



## <引出各部の名称>



## 『引出の脱着方法』

<取り外し方法>



引出をゆっくり、止まるまで目一杯引き出します。



目一杯引き出した状態で、引出裏面にある両側のレバーを押します。



レバーを押したまま、前板を持ち上げると引出本体がレールから外れます。そのまま引出を引き抜きます。

<取り付け方法>



キャビネット側のレールを引き出します。  
引出本体をレールに載せます。



引出前板を降ろし、引出を奥まで入れると取り付けます。